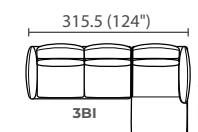
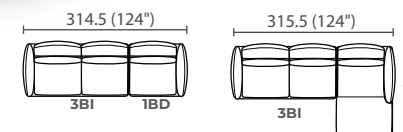
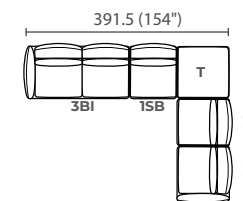
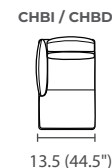
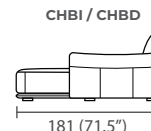
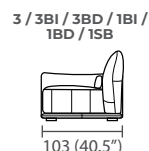
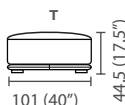
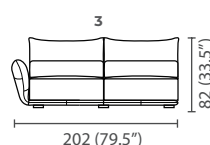




ELEZZI

Contemporáneo



Composición de línea: 3BI-1SB-T-1SB-1BD

Estructura: Madera y triplay

Madera de pino estufada y cepillada y triplay.
Todo el casco es sellado / recubierto con hule espuma.

Patas: Plástico negras.

Suspensión:

Asiento: Bandastic.
Respaldo: Webbing.

Tapizado en: 100% piel genuina

Acojinamiento

Asientos: Espuma de poliuretano 35 kg.

Brazos: Espuma de poliuretano 20 kg.

Respaldo: Espuma de poliuretano 35 kg.

Fundas: N/A.

Costuras: Hilo poliéster de alta calidad y pespunte decorativo.

Cuidados de la piel:

1. Pase la aspiradora o un paño seco para recoger el polvo.
2. No exponer al sol.
3. Nunca usar químicos, ni detergentes sintéticos para su limpieza.

4. Para evitar manchas de cualquier tipo usar las protecciones de productos especializados.
5. Para casos en extremo, llame a un técnico que pueda realizar una reparación permanente.

NOTA: DEBIDO A QUE LAS PIEZAS SE FABRICAN CON UN PROCESO ARTESANAL PUEDE EXISTIR UNA VARIACIÓN DE ALREDEDOR DE 5CM EN LAS MEDIDAS FINALES DE LOS MUEBLES.