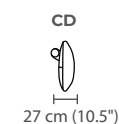
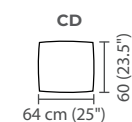
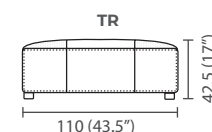

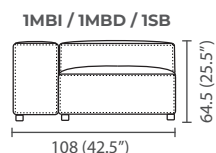




EZZTILUZ

Contemporáneo



Composición de línea: 1MBI - 1SB - 1MBD
(CD - CD)

Estructura: Madera de pino estufada y cepillada

Madera de pino estufada y cepillada, MDF enchapado.
Todo el casco es sellado / recubierto con hule espuma.

Patatas: De plástico.

Suspensión:

Asiento: Bandastic.
Respaldo: Elastic Webbing.

Tapizado en: 100% piel genuina

Acojinamiento

Asientos: Mezcla pluma y espuma de poliuretano 35 kg.

Brazos: Mezcla pluma y espuma de poliuretano 35 kg.

Respaldo: Mezcla pluma y espuma de poliuretano 35 kg. Fibra de poliéster (delcron).

Fundas: N/A.

Costuras: Hilo poliéster de alta calidad y pespunte decorativo.

Cuidados de la piel:

1. Pase la aspiradora o un paño seco para recoger el polvo.
2. No exponer al sol.
3. Nunca usar químicos, ni detergentes sintéticos para su limpieza.
4. Para evitar manchas de cualquier tipo usar las protecciones de productos especializados.
5. Para casos en extremo, llame a un técnico que pueda realizar una reparación permanente.

NOTA: DEBIDO A QUE LAS PIEZAS SE FABRICAN CON UN PROCESO ARTESANAL PUEDE EXISTIR UNA VARIACIÓN DE ALREDEDOR DE 5CM EN LAS MEDIDAS FINALES DE LOS MUEBLES.